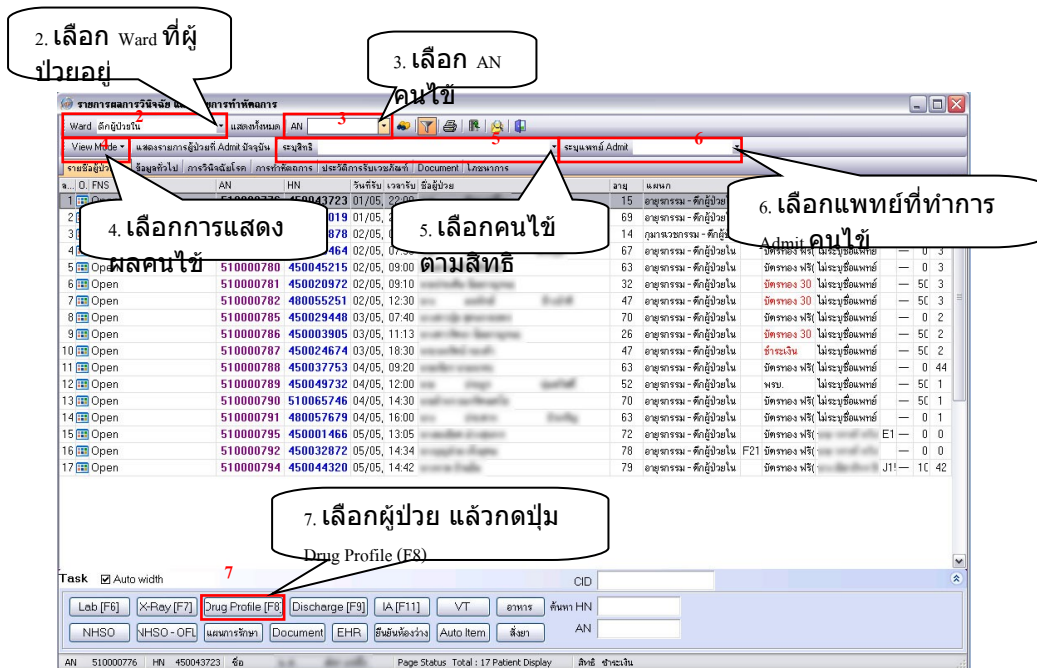


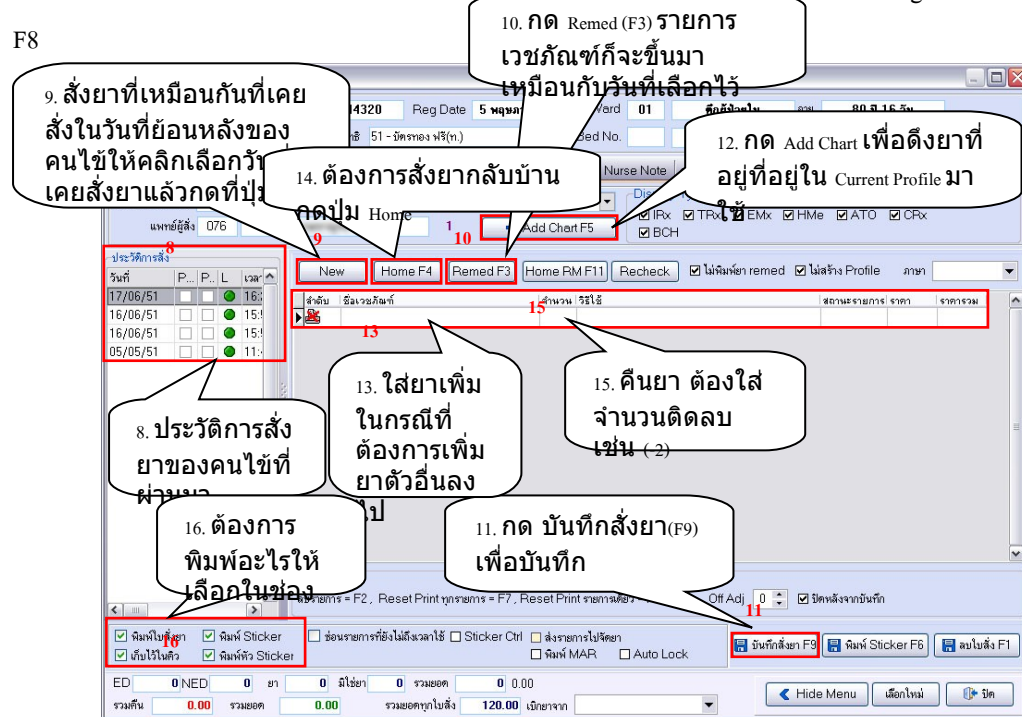
1. คลิกที่เมนูระบบผู้ป่วยใน>ลงผลการวินิจฉัย/การทำหัตถการ



จะแสดงหน้ารายการผลการวินิจฉัยและรายการการทำหัตถการ

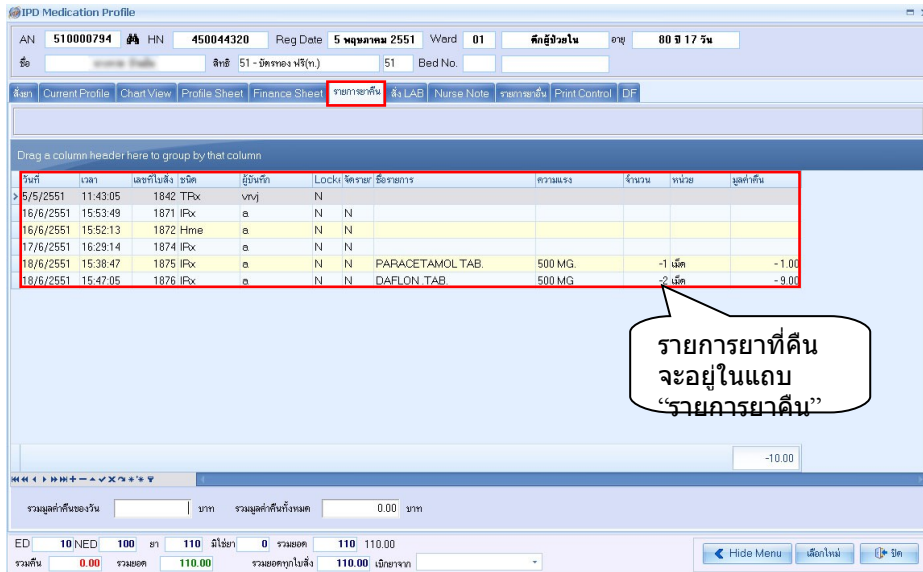
2. Ward คือให้เลือกแผนกที่ต้องการดูข้อมูลของแผนกไหน โดยคลิกที่ลูกศรชี้ลง แล้วเลือก หรือถ้าต้องการดูทั้งหมด ให้คลิกที่ปุ่ม แสดงทั้งหมด
3. ช่อง AN เลือกเลขที่ AN ของคนไข้
4. View Mode คือแสดงรายการคนไข้ว่าต้องการให้แสดงแบบไหน
5. สามารถระบุสิทธิ์ได้โดยคลิกที่ลูกศรชี้ลงแล้วเลือกสิทธิ์

- ระบบแพทย์ได้โดยคลิกที่ลูกศรชี้ลงแล้วเลือกชื่อแพทย์
- เมื่อต้องการสั่งยาให้คนไข้ ให้เลือกชื่อผู้ป่วย แล้วคลิกที่ Drug Profile หรือกด F8



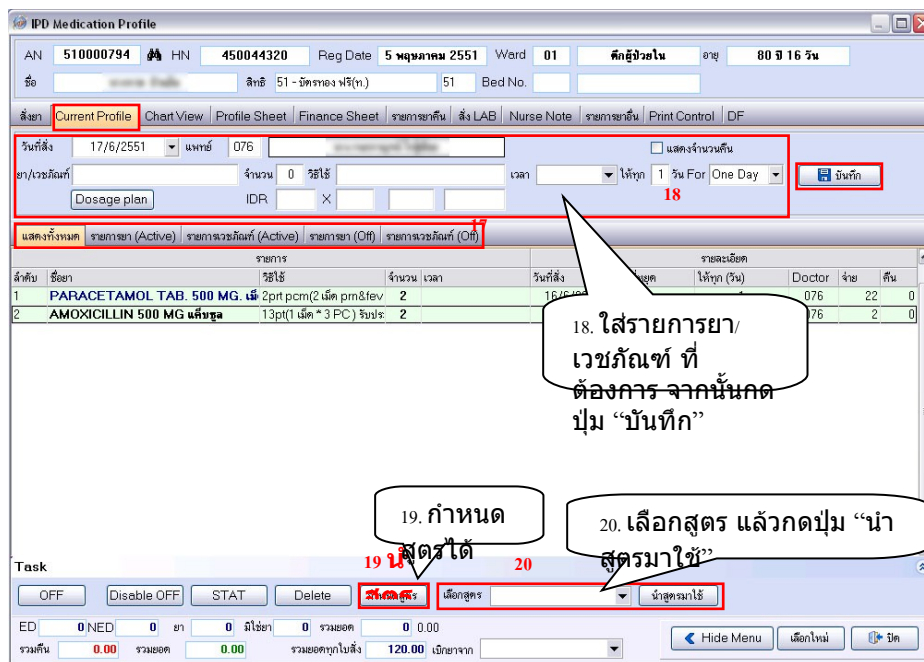
เมื่อคลิกที่ Drug Profile แล้วจะแสดงหน้าจอนี้ขึ้นมา

- ด้านซ้ายจะแสดงประวัติการสั่งยาของคนไข้ สามารถคลิกเพื่อดูข้อมูลยาย้อนหลังของคนไข้ได้
- ถ้าต้องการสั่งยาที่เหมือนกันที่เคยสั่งในวันที่ย้อนหลังของคนไข้ ให้คลิกเลือกวันที่เคยสั่งยาแล้วกดที่ปุ่ม New 10. จากนั้นกดปุ่ม Remed หรือกด F3 รายการเวชภัณฑ์ก็จะแสดงขึ้นมาเหมือนกับยาวันที่ได้เลือก
- จากนั้นกดปุ่ม บันทึกสั่งยา
- สามารถดึงยาที่เราได้ทำงานเพิ่มไว้ใน Current Profile ได้ โดยคลิกที่ปุ่ม Add Chart หรือกดปุ่ม F5 ยาที่อยู่ใน Current Profile ก็จะแสดงออกมา เมื่อแสดงยาที่ต้องการแล้ว
- ต้องการสั่งยาเพิ่มสามารถพิมพ์เพิ่มลงไปได้ หรือต้องการลบยาออก ให้คลิกเลือกยาที่ต้องการลบ จากนั้นกดปุ่ม Ctrl+Del แล้วทำการยืนยันการลบ ยาที่ต้องการลบ ก็จะลบออกจากรายการ
- ต้องการสั่งยากลับบ้านให้คนไข้ ให้กดปุ่ม Home จากนั้นใส่ยาที่ต้องการสั่งยากลับบ้านให้คนไข้ หรือถ้ายาที่สั่งเหมือนกับที่ให้ที่โรงพยาบาล สามารถกดปุ่ม Add Chart ได้
- ถ้ายาที่เคยสั่งให้คนไข้ไปแล้วต้องการคืนยา ให้พิมพ์ชื่อยาที่ต้องการคืนแล้วใส่จำนวนที่ต้องการคืนเช่น ถ้าต้องการคืนยา 2 เม็ดให้พิมพ์ ว่า -2 จากนั้นกดปุ่มบันทึก รายการยาที่คืนจะอยู่ในแถบ รายการยาคืน



วันที่	เวลา	เลขที่ใบสั่ง	ชนิด	ผู้บันทึก	Lock/จัดการ/จัดการ	ความแรง	จำนวน	หน่วย	มูลค่าคืน
5/5/2551	11:43:05	1842	TRx	พท.	N				
16/6/2551	15:53:49	1871	IFx	a	N N				
16/6/2551	15:52:13	1872	Hme	a	N N				
17/6/2551	16:29:14	1874	IFx	a	N N				
18/6/2551	15:38:47	1875	IFx	a	N N	PARACETAMOL TAB.	500 MG.	-1 เม็ด	-1.00
18/6/2551	15:47:05	1876	IFx	a	N N	DAFLON TAB.	500 MG.	2 เม็ด	-9.00

16. ด้านล่างจะมีช่องให้เลือกว่าต้องการพิมพ์ใบสั่งยา พิมพ์ Sticker พิมพ์หัว Sticker หรือเปล่า ถ้าต้องการพิมพ์ หรือทำรายการให้คลิกเลือกกรายนั้น ๆ



ลำดับ	ชื่อยา	รายการ	จำนวน	เวลา	วันที่สั่ง	มูลค่า	Doctor	จ่าย	คืน
1	PARACETAMOL TAB 500 MG.	เม็ด 2prt pcm(2 เม็ด pm&fev	2		16/6/2551		076	22	0
2	AMOXICILLIN 500 MG แคปซูล	13pt(1 เม็ด * 3 PC) ริงปรี	2				76	2	0

17. ในแถบ Current Profile จะมีแถบย่อยลงไปอีกคือ แถบแสดงทั้งหมดจะแสดง ข้อมูลยา/เวชภัณฑ์ แถบรายการยา (Active) จะแสดงเฉพาะรายการยาอย่างเดียว รายการเวชภัณฑ์ (Active) แสดงเฉพาะรายการเวชภัณฑ์อย่างเดียว แถบ รายการยา (Off) จะแสดงเฉพาะรายการยาที่ Off แถบ รายการเวชภัณฑ์ (Off) จะแสดงเฉพาะรายการเวชภัณฑ์ที่ Off

18. ในหน้านี้คือหน้าจ่ายยาให้คนไข้โดย ใส่ข้อมูลยา/เวชภัณฑ์ บอกจำนวน ให้คนไข้ทาน วิธีใช้ เวลาว่าต้องทานเวลาไหนบ้าง ให้ทุก ๆ กี่วัน และยา/

เวชภัณฑ์ตัวนี้จะให้แค่ 1 วัน หรือ จะให้ไปเรื่อย ๆ จากนั้นกดปุ่ม บันทึก
รายการยา/เวชภัณฑ์ จะมาแสดงรายการในตาราง

19. ถ้าคนใช้ทานยาชนิดเดียวกัน ทุก ๆ วัน สามารถกำหนดสูตรได้ โดยคลิก
ที่ปุ่ม กำหนดสูตร

ใส่ชื่อสูตร และใส่ยา/เวชภัณฑ์ จาก
นั้นกดปุ่ม "เพิ่ม"

ลำดับ	ชื่อรายการ	วิธีใช้	SPUUse	จำนวน	ความถี่ (วัน)	ประเภท
*	Click here to add a new row					
1	LAMIVUDINE .TAB (3TC) TAB 150 MG	12q12(1tabq12hr) รับประทานครั้งละ 1		1	3	Continue
2	PARACETAMOL TAB. 500 MG. เม็ด	2prt pcm(2 เม็ด pm&fever) รับประทาน		2	3	Continue

รายการยา/เวชภัณฑ์ จะปรากฏ
ในช่องด้านล่าง จากนั้นกดปุ่ม
"บันทึก"

ในหน้ากำหนดสูตรการสั่งจ่ายยาผู้ป่วยใน สามารถกำหนดสูตรที่ใช้ยาบ่อย ๆ ได้ ให้ใส่ชื่อสูตร ชื่อยา/เวชภัณฑ์ กำหนดวิธีใช้ จำนวน ความถี่ และประเภทการให้ยา จากนั้นกดปุ่ม เพิ่ม ข้อมูลยาที่กรอกจะอยู่ในตารางด้านล่าง เมื่อกำหนดสูตรที่ต้องการเสร็จแล้วกดปุ่ม บันทึก

20. วิธีการนำสูตรมาใช้ ให้พิมพ์ แล้วตามด้วยชื่อที่กำหนดสูตรเอาไว้ จากนั้นกดปุ่ม Enter สูตรที่ได้กำหนดไว้ก็จะแสดงออกมา

21. สามารถทำการ Off ยาได้ โดยเลือกยาที่ต้องการ Off จากนั้นคลิกขวาแล้วเลือก Off รายการหรือกดปุ่ม Off ด้านล่าง แล้วจะขึ้นถามว่าจะ Off รายการยาวันไหนถึงวันไหน จากนั้นกดปุ่มตกลง รายการที่ Off ก็จะหายไป รายการยา

รายการยาที่ off ไว้ จะอยู่ในหน้าจอ
รายการยา (off)

21. เลือกรายการยาที่จะ Off จาก
นั้น คลิกขวา และเลือก Off
รายการ

ที่ Off จะอยู่ในแถบ รายการยา (Off)

IPD Medication Profile :: BMS-HIS :: 5.1.29-rc Database hos @ 172.19.11.243

AN: 510018210 HIN: 000014689 Reg Date: 21 มิถุนายน 2551 Ward: 04 INTERMEDIATE ชั้น 51 10 เดือน 17 วัน

ชื่อ: นส. นฤมล อ่างผิวกา สัญชาติ: 11 - ชาติของ ไทยเขต: 11 Bed No.: พ0401 ซาณัญญ

วันที่สั่ง: 28/1/2552 แพทย์: แสดงจำนวนคืน:

ยา/เวชภัณฑ์: จำนวน: 0 วิธีใช้: เวลา: 07 ให้ทุก: 1 / 0 วัน

IDR: × For: One Day จำนวนจ่ายครั้งแรก: 1

แสดงทั้งหมด รายการยา (Active) รายการตรวจรักษา (Active) รายการยา (Off) รายการตรวจรักษา (Off)

ลำดับ	ชื่อยา	วิธีใช้	จำนวน	จ่ายจริง	เวลา	วันที่สั่ง	วันที่หยุด	ให้ทุก (วัน)	Interval 2	Doctor	จ่าย	คืน
1	PARACETAMOL TAB 500 mg. เม็ด	21c4pm(2 เม็ด q 6 ชม pm)	1	1	07		29/1/2009	1	0		0	0

Off รายการ
Stat Dose
Disable Off
แก้ไขรายการ
ลบรายการ
แก้ไขวิธีใช้
Change Interval
Change Interval 2
Change Doctor
แก้ไขจำนวน
Update Order status
สถานะเวลาตามที่เลือก

ED: 0 NED: 0 ยา: 0 มีใบยา: 0 รวมยอด: 0 0.00
รวมคืน: 0.00 รวมยอด: 0.00 รวมยอดทุกใบสั่ง: 0.00 เติษยาจาก:

Hide Menu

CAPS NUM SCRL INS IDLE 0:41 12:31 IPD Medication Profile login สำหรับ key ๓ (---): นส.นฤมลนฤมล HOSIP, ในเวลา